 SERVIZIO SANITARIO REGIONALE EMILIA-ROMAGNA <small>Azienda Unità Sanitaria Locale di Reggio Emilia</small>	DOCUMENTO	Pagina 1 di 10
	documento di omogeneità dei comportamenti in vigilanza – lista di controllo <h2 style="text-align: center;">SCUOLA GESTIONE EMERGENZA</h2>	M069
Servizio Prevenzione Sicurezza Ambienti di Lavoro Dipartimento Sanità Pubblica		Rev 0 del 20.01.2017

Redatto da	Verificato	Approvato	Data di emissione
Gruppo provinciale SPSAL –SSIA		Gallinari Lia	20.01.2017

Data ispezione _____ Operatore/i _____


Obiettivo- Gestione prevenzione incendi e emergenza.

Congiunto con SIP SIAN SSIA

DATI GENERALI	SOGGETTI D. Lgs. 81/2008
Scuola/ Istituto	Dirigente Scolastico
Indirizzo (via- n.- cap)	Dirigente – DSGA
Telefono – Fax – e.mail	Preposti definiti
Tipo istituto	RSPP
	ASPP
	RLS
	MC

DATI OCCUPAZIONALI ANNO SCOLASTICO ____ / ____


n. docenti	
n. non docenti	
n. studenti	

 SERVIZIO SANITARIO REGIONALE EMILIA-ROMAGNA <small>Azienda Unità Sanitaria Locale di Reggio Emilia</small>	DOCUMENTO	Pagina 2di 10
	documento di omogeneità dei comportamenti in vigilanza – lista di controllo	M069
Servizio Prevenzione Sicurezza Ambienti di Lavoro Dipartimento Sanità Pubblica	SCUOLA GESTIONE EMERGENZA	Rev 0 del 20.01.2017


ENTE PROPRIETARIO DELL'EDIFICIO

Ragione sociale	
Indirizzo (via- n°-cap)	
Telefono Fax e.mail PEC	
Referente per l'edificio	
Presente all'ispezione	


Timbro con codice fiscale dell'istituto

 SERVIZIO SANITARIO REGIONALE EMILIA-ROMAGNA Azienda Unità Sanitaria Locale di Reggio Emilia	DOCUMENTO	Pagina 3di 10
	documento di omogeneità dei comportamenti in vigilanza – lista di controllo <h2 style="text-align: center;">SCUOLA GESTIONE EMERGENZA</h2>	MO69
Servizio Prevenzione Sicurezza Ambienti di Lavoro Dipartimento Sanità Pubblica		Rev 0 del 20.01.2017


DOCUMENTAZIONE – 1° parte <i>(di pertinenza dell'Istituto Scolastico)</i>	Criterio	Note
DOCUMENTO VALUTAZIONE DEI RISCHI (DVR) completo di:	Verificare la presenza, la data di aggiornamento e le firme. Si ritiene metodologicamente adeguato una VDR che contenga tutti i seguenti elementi: -anagrafica aziendale -organizzazione per la sicurezza; -criteri e metodi adottati; -elenco delle mansioni e dei lavoratori esposti; -rischi individuati e loro stima o misura; -misure di prevenzione e protezione adottate in coerenza con i rischi individuati; - tempogramma degli interventi; -firma dei soggetti che hanno partecipato alla VDR	
- valutazione RISCHIO INCENDIO		
- valutazione ATMOSFERE ESPLOSIVE (ATEX) o modulo di giustificazione	Da considerare nei laboratori di chimica, nei locali con presenza di saldature a fiamma libera, deposito carburante (per la scuola), centrale termica e cucine (per il proprietario). Relazione di analisi del rischio esplosione per gli ambienti con presenza di sostanze infiammabili.	

 SERVIZIO SANITARIO REGIONALE EMILIA-ROMAGNA Azienda Unità Sanitaria Locale di Reggio Emilia	DOCUMENTO	Pagina 4 di 10
	documento di omogeneità dei comportamenti in vigilanza – lista di controllo <h2 style="text-align: center;">SCUOLA GESTIONE EMERGENZA</h2>	MO69
Servizio Prevenzione Sicurezza Ambienti di Lavoro Dipartimento Sanità Pubblica		Rev 0 del 20.01.2017


ALTRI DOCUMENTI	Criterio	Note
Organizzazione e Organigramma del Sistema Prevenzionistico	Verificare la presenza	
Planimetria della scuola con destinazione d'uso dei locali		
Piano di emergenza comprensivo di piano di primo soccorso e di gestione dell'emergenza sismica	Verificare la presenza, la data di aggiornamento e le firme Verificare l'effettiva presenza del documento in scuola Verificarne la congruità rispetto a rischi, densità occupazionale e ubicazione considerando : 1. gli esiti del sopralluogo 2. il dettaglio dei compiti e incarichi attribuiti agli addetti alla gestione dell'emergenza Verificare incarichi e turni di presenza Il P.E. è illustrato a tutti i lavoratori ed agli alunni attraverso un foglio informativo	

 SERVIZIO SANITARIO REGIONALE EMILIA-ROMAGNA Azienda Unità Sanitaria Locale di Reggio Emilia	DOCUMENTO	Pagina 5 di 10
	documento di omogeneità dei comportamenti in vigilanza – lista di controllo <h2 style="text-align: center;">SCUOLA GESTIONE EMERGENZA</h2>	M069 Rev 0 del 20.01.2017
Servizio Prevenzione Sicurezza Ambienti di Lavoro Dipartimento Sanità Pubblica		


ALTRI DOCUMENTI	Criterio	Note
Registro prove di evacuazione	Vengono effettuate 2 prove di evacuazione all'anno di cui una a sorpresa, e si tiene registrazione della modalità di effettuazione e dei tempi ottenuti.	
Registro controlli e manutenzioni per i presidi antincendio	Documentazione dei controlli rilasciata dai manutentori dell'ente	
Lettera del Dirigente Scolastico all'Ente Proprietario con la richiesta d'intervento/manutenzione (art.18 c.3)	Documenti o lettera annuale con indicazione circostanziata degli interventi richiesti.	
Elenco e caratteristiche DPI per emergenza (+ modulo di consegna)	Indumenti alta visibilità – guanti ...	
NOMINE	Criterio	Note
Nomina RSPP	Verificare l'atto formale di nomina, da custodirsi in sede. Verificare requisiti e formazione (vedi formazione)	
Designazione Addetti SPP	Verificare l'atto formale di nomina, da custodirsi in sede. Verificare requisiti e formazione (vedi formazione) Il requisito è da valutare in rapporto alla presenza di strutture delocalizzate (plessi) nelle quali si ritiene debbano essere presenti referenti in ciascun plesso con funzione di collegamento con il responsabile del servizio di Prevenzione e Protezione della scuola.	
Designazione Addetti emergenza (evacuazione e prevenzione incendi - primo soccorso)	Verificare l'atto formale di nomina, con controfirma per accettazione da custodirsi in sede. Verificare formazione (vedi formazione). <i>Si accetta un ritardo tra la nomina e l'effettuazione del corso non superiore a 2 mesi, sempre che sia documentabile l'iscrizione al corso sempre che sia stata trasmessa una prima informazione minimale da parte del RSPP.</i>	
Nomina Medico Competente	Verificare la presenza della nomina	
Riunione Periodica	Verificare verbale -- relazione scritta del medico competente	
Comunicazione elezione RLS	Verificare verbale di elezione Verificare formazione (vedi formazione).	

 SERVIZIO SANITARIO REGIONALE EMILIA-ROMAGNA Azienda Unità Sanitaria Locale di Reggio Emilia	DOCUMENTO	Pagina 8di 10
	documento di omogeneità dei comportamenti in vigilanza – lista di controllo <h2 style="text-align: center;">SCUOLA GESTIONE EMERGENZA</h2>	MO69
Servizio Prevenzione Sicurezza Ambienti di Lavoro Dipartimento Sanità Pubblica		Rev 0 del 20.01.2017

FORMAZIONE	Criterio	Note
5.2) PRONTO SOCCORSO: Numero Addetti formati _____ Formazione <input type="checkbox"/> 16 ore gruppo A <input type="checkbox"/> 12 ore gruppo B e C Aggiornamento triennale <input type="checkbox"/> 6 ore gruppo A <input type="checkbox"/> 4 ore gruppo B e C <input type="checkbox"/> In programma per il _____	Formare almeno due addetti per piano e garantire la presenza nei turni (corsi serali)	
FORMAZIONE	Criterio	Note
7.2) STUDENTI in ASL alternanza Scuola-Lavoro - n. studenti formati _____ - n. ore _____ - Tutor aziendale - Tutor scuola - Programma di formazione ai rischi specifici	- Verifica convenzione con indicazione del tutor interno e aziendale - Verificare programma e attestazione (registro scolastico, ecc.); piano di addestramento e valutazione.	SE C'E TEMPO RILASCIAMO IL MODULO DI MONITORAGGIO E LO FACCIAMO INVIARE
GESTIONE DELL'EMERGENZA	Criterio	Note
Lay out aule Il lay-out dell'aula è tale da garantire una rapida evacuazione degli studenti?	Verificare che la disposizione dei banchi e degli arredi sia tale da non ostacolare il regolare deflusso.	INSERIRE NEL PIANO DI EMERGENZA
Planimetria e segnaletica - Nelle aule e nei corridoi sono affisse planimetrie con l'indicazione dei percorsi di emergenza? - E' presente il cartello area di raccolta?	Verificarne la presenza	
Presidi antincendio - Sono presenti i presidi antincendio, come da piano di emergenza? - I presidi antincendio sono segnalati? - I presidi antincendio sono controllati secondo le periodicità previste (estintori – porte – naspi – idranti)?	-Verificarne la presenza - Devono essere segnalati da apposita segnaletica, verificarne la presenza e la congruità - Verifica della sorveglianza, controllo e manutenzione	

 SERVIZIO SANITARIO REGIONALE EMILIA-ROMAGNA Azienda Unità Sanitaria Locale di Reggio Emilia	DOCUMENTO	Pagina 9 di 10
	documento di omogeneità dei comportamenti in vigilanza – lista di controllo <h2 style="text-align: center;">SCUOLA GESTIONE EMERGENZA</h2>	MO69
Servizio Prevenzione Sicurezza Ambienti di Lavoro Dipartimento Sanità Pubblica		Rev 0 del 20.01.2017

GESTIONE DELL'EMERGENZA	Criterio	Note
Uscite di emergenza - Sono apribili verso l'esodo? - Sono segnalate e provviste di illuminazione di sicurezza? - Sono sgombre?	- Verificarne la presenza e l'apertura verso l'esodo - La segnaletica direzionale e delle uscite deve essere oggetto di sorveglianza per assicurarne la visibilità in caso di emergenza - Verificare che siano sgombre da ostruzioni o pericoli che possano compromettere il sicuro utilizzo in caso di esodo	
Vie di emergenza - Sono segnalate e provviste di illuminazione di sicurezza? - Sono sgombre?	- Tutte le vie di uscita, inclusi anche i percorsi esterni, devono essere adeguatamente illuminati per consentire la loro percorribilità in sicurezza fino all'uscita sul luogo sicuro. Nelle aree prive di illuminazione naturale o utilizzate in assenza di illuminazione naturale, deve essere previsto un sistema di illuminazione di sicurezza con inserimento automatico in caso di interruzione dell'alimentazione di rete. - Le vie di uscita, i passaggi, i corridoi, le scale, devono essere sorvegliate periodicamente al fine di assicurare che siano libere da ostruzioni e da pericoli che possano compromettere il sicuro utilizzo in caso di esodo	

 SERVIZIO SANITARIO REGIONALE EMILIA-ROMAGNA Azienda Unità Sanitaria Locale di Reggio Emilia	DOCUMENTO	Pagina 10 di 10
	documento di omogeneità dei comportamenti in vigilanza – lista di controllo <h2 style="text-align: center;">SCUOLA GESTIONE EMERGENZA</h2>	MO69 Rev 0 del 20.01.2017

GESTIONE EMERGENZA / PIANO	Criterio	Note
Centro di coordinamento E' definito il centro di coordinamento ? luogo – telefono E' noto a tutti chi è il coordinatore emergenza ?	PE Intervista	
Accoglienza Squadre esterne	Identificazione addetti (indumento Alta visibilità,ecc...)Intervista	
Chiavi di cancelli e locali tecnici Dove sono le chiavi dei cancelli e locali tecnici ? Verificare la gestione delle chiavi "EMERGENZA" Chiedere agli addetti emergenze preposti ai cancelli.	Bachecca chiavi – gestione Intervista	
Area di raccolta Sistema di comunicazione tra le aree di raccolta ?	Staffetta ben indentificata Radio cariche (controllo) settaggio frequenza	QUANDO ABBIAMO PIÙ PUNTI DI RACCOLTA DOBBIAMO INSERIRE QUESTO
Allarme di evacuazione Verifica tipo di segnalazione per tipo di emergenza Verifica batterie di alimentazione dei sistemi di segnalazione in caso di mancanza di fornitura elettrica	Da PE Registro manutenzioni – segnalazione intervento	
Addetti Emergenza Verifica affissione nominativi – luogo e presenza		

INTERVISTA IN CLASSE RIVOLTA AGLI STUDENTI

- avete fatto la prova di evacuazione quest'anno ? - - chi è tra di voi l'apri fila ? - - e il chiudi fila ?
- qual'è il percorso che fate e qual'è l'area di raccolta di questa aula?
- riconoscimento del segnale di evacuazione ?

INTERVISTA GRUPPO EMERGENZA

- Incontro per piccolo gruppo di collaboratori scolastici per piano; Chi è il coordinatore ? – Dov' è il pulsante di attivazione dell'evacuazione ? cosa fa?
- Chi di voi ha il compito di chiudere le valvole del gas/ elettrica ? Come si chiudono e con quale sistema si segnala al coordinatore l'effettiva intercettazione ? (es. consegna cartellino identificativo della valvola).
- Dove sono i presidi a questo piano ?
- Chi è il preposto all'accoglienza delle squadre esterne ? – come fate a comunicare qual è la via di accesso migliore a secondo del luogo e tipo di emergenza in essere?

VALUTAZIONE FINALE